

СЕРТИФИКАТ  
ОБ УТВЕРЖДЕНИИ ТИПА СРЕДСТВ ИЗМЕРЕНИЙ



№ 16144 от 28 февраля 2023 г.

Срок действия до 4 декабря 2027 г.

Наименование типа средств измерений:

**Трансформаторы напряжения НОЛ(П)-НТЗ**

Производитель:

**ООО «НТЗ «Волхов», г. Великий Новгород, Российская Федерация**

Документ на поверку:

**ГОСТ 8.216-2011 «Государственная система обеспечения единства измерений. Трансформаторы напряжения. Методика поверки»**

Интервал времени между государственными поверками: **48 месяцев**

Тип средств измерений утвержден постановлением Государственного комитета по стандартизации Республики Беларусь от 28.02.2023 № 15

Средства измерений данного типа средства измерений, производимые в период срока действия данного сертификата об утверждении типа средства измерений, или утвержденный тип единичного экземпляра средства измерений разрешаются к применению на территории Республики Беларусь в соответствии с прилагаемым описанием типа средства измерений.

Заместитель Председателя комитета



А.А.Бурак

Месіст. А

ОПИСАНИЕ ТИПА СРЕДСТВА ИЗМЕРЕНИЙ  
приложение к сертификату об утверждении типа средств измерений  
от 28 февраля 2023 г. № 16144

Наименование типа средств измерений и их обозначение: трансформаторы напряжения НОЛ(П)-НТЗ

Назначение и область применения: в соответствии с разделом «Назначение средства измерений» Приложения.

Описание: в соответствии с разделом «Описание средства измерений» Приложения.

Обязательные метрологические требования: в соответствии с таблицей 1 Приложения.

Основные технические характеристики и метрологические характеристики, не относящиеся к обязательным метрологическим требованиям: в соответствии с таблицей 2 Приложения.

Комплектность: в соответствии с таблицей 3 Приложения.

Место нанесения знака утверждения типа средств измерений: на средстве измерений и/или на эксплуатационных документах.

Поверка осуществляется по ГОСТ 8.216-2011 «ГСИ. Трансформаторы напряжения. Методика поверки».

Сведения о методиках (методах) измерений: в соответствии с разделом «Сведения о методиках (методах) измерений» Приложения.

Технические нормативные правовые акты и технические документы, устанавливающие:  
требования к типу средств измерений: в соответствии с разделом «Нормативные и технические документы, устанавливающие требования к типу средств измерений» Приложения.

Перечень средств поверки: в соответствии с разделом «Поверка» Приложения.

Программное обеспечение: отсутствует.

Производитель средств измерений: в соответствии с разделом «Изготовитель» Приложения.

Уполномоченное юридическое лицо, проводившее испытания средств измерений: в соответствии с разделом «Испытательный центр» Приложения.

Приведенная по тексту Приложения ссылка на документ ГОСТ Р 8.746-2011 «ГСИ. Государственная поверочная схема для средств измерений коэффициента масштабного преобразования и угла фазового сдвига электрического напряжения переменного тока промышленной частоты в диапазоне от  $0,1\sqrt{3}$  до  $750\sqrt{3}$  кВ» для Республики Беларусь носит справочный характер.

Фотографии общего вида средств измерений носят иллюстративный характер и представлены на рисунках 1, 2 Приложения.

Место нанесения знака поверки: в паспорт.

Приложение: описание типа средств измерений, регистрационный номер: № 69605-17, на 6 листах.

Заместитель директора  
по оценке соответствия



А.Д.Шевцова-Ронина

## ОПИСАНИЕ ТИПА СРЕДСТВА ИЗМЕРЕНИЙ

### Трансформаторы напряжения НОЛ(П)-НТЗ

#### Назначение средства измерений

Трансформаторы напряжения НОЛ(П)-НТЗ (далее - трансформаторы) предназначены для передачи сигналов измерительной информации средствам измерений, устройствам защиты, автоматике, сигнализации и управления в электрических установках переменного тока промышленной частоты.

#### Описание средства измерений

Принцип действия трансформаторов напряжения основан на преобразовании посредством электромагнитной индукции переменного тока одного напряжения в переменный ток другого напряжения при неизменной частоте и без существенных потерь мощности. Трансформаторы напряжения относятся к классу масштабных измерительных преобразователей электрических величин.

Трансформаторы предназначены для установки в комплектные распределительные устройства (КРУ) внутренней и наружной установки, а также сборные камеры одностороннего обслуживания (КСО) и являются комплектующими изделиями.

Трансформаторы напряжения НОЛ(П)-НТЗ - однофазные, незаземляемые, электромагнитные, с литой изоляцией.

Трансформаторы представляют собой блок, состоящий из магнитопровода и обмоток: одной первичной и вторичных (одна или две), залитый эпоксидным компаундом, который формирует корпус трансформатора, является главной изоляцией и защищает его внутренние части от механических и климатических воздействий.

Магнитопровод трансформаторов стержневого типа, разрезной. Обмотки расположены на магнитопроводе концентрически.

Трансформаторы имеют пополняемый ряд конструктивных исполнений, отличающихся номинальным напряжением, количеством обмоток, формой и размерами корпуса, массой, расположением выводов.

Высоковольтные выводы «А» и «Х» первичной обмотки трансформаторов модификаций НОЛ-НТЗ расположены в верхней части корпуса и выполнены в виде контактов под болты М10.

Высоковольтные выводы «А» и «Х» первичной обмотки трансформаторов модификаций НОЛП-НТЗ выполнены в виде защитного предохранительного устройства с плавкой вставкой (предохранителем). Корпус предохранительного устройства литой из эпоксидного компаунда, который одновременно является главной изоляцией и обеспечивает защиту плавкой вставки от механических и климатических воздействий.

Трансформаторы могут изготавливаться с одним или несколькими коэффициентами трансформации, получаемыми путем изменения числа витков первичной обмотки.

Выводы вторичных обмоток расположены на торце трансформатора и имеют 2 варианта исполнения - «А» и «С». Выводы выполнены в виде винтов М6 и расположены в контактной коробке, размещенной в основании трансформатора и закрываемой съемной изоляционной пломбируемой крышкой для защиты от несанкционированного доступа.

Трансформаторы могут изготавливаться с выводами вторичных обмоток из гибкого многожильного провода. Длина выводов вторичных обмоток оговаривается в заказе.

Маркировка выводов первичной и вторичных обмоток - рельефная, выполняется эпоксидным компаундом при заливке трансформатора в форму. По согласованию с заказчиком маркировка выводов вторичных обмоток может быть выполнена в виде липкой аппликации под защитную крышку.

На трансформаторах имеется табличка технических данных.

На опорной поверхности трансформатора имеются четыре втулки с резьбой М12, предназначенные для крепления трансформатора в ячейке КРУ или на месте установки, а также для заземления при установке трансформатора без плиты.

Общий вид трансформаторов представлен на рисунках 1 - 2.

Конструктивное исполнение трансформаторов определяется структурой условного обозначения, представленной на рисунке 3.

Рабочее положение трансформаторов в пространстве - любое.




Рисунок 1 - Общий вид трансформаторов напряжения НОЛП-НТЗ-6(10)




Рисунок 2 - Общий вид трансформаторов напряжения НОЛ-НТЗ-35

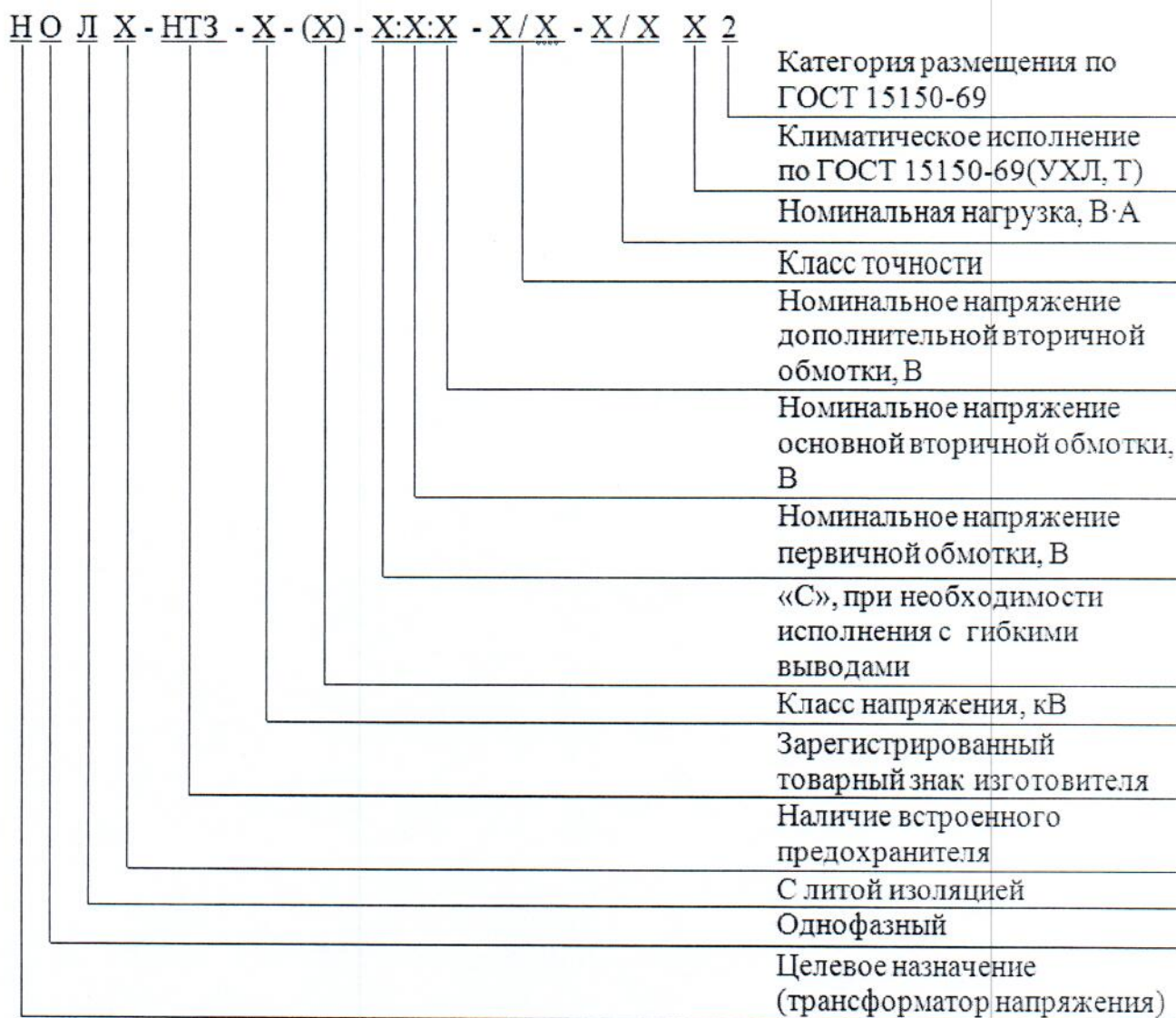


Рисунок 3 - Структура условного обозначения трансформаторов напряжения НОЛ(П)-HTЗ

**Программное обеспечение**  
отсутствует.

### Метрологические и технические характеристики

Таблица 1 - Метрологические характеристики трансформаторов напряжения НОЛ(П)-HTЗ

Наименование характеристики	Значение
Номинальное напряжение первичной обмотки, кВ	от 3 до 35 включ.
Номинальное напряжение вторичной обмотки, В	от 100 до 220 включ.
Количество вторичных обмоток	до 2 включ.
Классы точности вторичной обмотки	0,2; 0,5; 1,0; 3,0
Номинальная мощность вторичной обмотки с коэффициентом мощности активно-индуктивной нагрузки 0,8, В·А	от 10 до 600 включ.
Предельная мощность трансформатора, В·А	400; 630; 1000
Схема и группа соединения обмоток	1/1-0; 1/1/1-0-0
Номинальная частота напряжения сети, Гц	50 или 60 <sup>1)</sup>
Примечание - <sup>1)</sup> для трансформаторов, предназначенных для поставок на экспорт	

Таблица 2 - Основные технические характеристики трансформаторов напряжения НОЛ(П)-НТЗ

Наименование характеристики	Значение
Габаритные размеры, мм, (длина×ширина×высота)	от 286×148×245 до 415×268×490 включ.
Масса, кг	от 25 до 70 включ.
Климатическое исполнение и категория размещения по ГОСТ 15150-69	УХЛ2, диапазон рабочих температур от -60 до +55 °С <sup>1)</sup> ; Т2, диапазон рабочих температур от -10 до +60 °С <sup>1)</sup>
Средний срок службы, лет	30
Средняя наработка до отказа, ч	4·10 <sup>5</sup>
Примечание - <sup>1)</sup> верхнее значение температуры окружающего воздуха с учетом нагрева внутри КРУ	

### Знак утверждения типа

наносится на табличку технических данных трансформатора способом трафаретной печати и на титульные листы руководства по эксплуатации и паспорта типографским способом.

### Комплектность средства измерений

Таблица 3 - Комплектность средства измерений

Наименование	Обозначение	Количество
Трансформатор напряжения НОЛ(П)-НТЗ	ТУ 3414-005-30425794-2012	1 шт.
Паспорт	0.НТЗ.486.010 ПС; 0.НТЗ.486.017 ПС; 0.НТЗ.486.056 ПС	1 экз.
Руководство по эксплуатации	0.НТЗ.142.010 РЭ; 0.НТЗ.142.044 РЭ; 0.НТЗ.142.056 РЭ	1 экз. <sup>1)</sup>
Предохранитель	-	1 шт. <sup>2)</sup>
Примечания		
<sup>1)</sup> - при поставке партии трансформаторов в один адрес количество экземпляров РЭ может быть уменьшено, но должно быть не менее 1 экземпляра на партию из 12 штук;		
<sup>2)</sup> - для исполнений НОЛП-НТЗ		

### Поверка

осуществляется по ГОСТ 8.216-2011 «ГСИ. Трансформаторы напряжения. Методика поверки».

Основные средства поверки: трансформатор напряжения измерительный лабораторный НЛЛ-15, НЛЛ-35 (регистрационный номер в Федеральном информационном фонде № 46942-11), прибор сравнения КНТ-03 (регистрационный номер в Федеральном информационном фонде № 24719-03); магазин нагрузок МР3025 (регистрационный номер в Федеральном информационном фонде № 22808-07).

Допускается применение аналогичных средств поверки, обеспечивающих определение метрологических характеристик поверяемых СИ с требуемой точностью.

Знак поверки наносится в паспорт.

### Сведения о методиках (методах) измерений

приведены в эксплуатационном документе.



**Нормативные и технические документы, устанавливающие требования к трансформаторам напряжения НОЛ(П)-НТЗ**

ГОСТ 1983-2015. Трансформаторы напряжения. Общие технические условия

ГОСТ Р 8.746-2011 ГСИ. Государственная поверочная схема для средств измерений коэффициента масштабного преобразования и угла фазового сдвига электрического напряжения переменного тока промышленной частоты в диапазоне от  $0,1/\sqrt{3}$  до  $750/\sqrt{3}$  кВ

ГОСТ 8.216-2011 ГСИ. Трансформаторы напряжения. Методика поверки

ТУ 3414-005-30425794-2012 Трансформаторы напряжения НОЛ-НТЗ-6; НОЛ-НТЗ-10; НОЛ-НТЗ-20; НОЛ-НТЗ-35; НОЛП-НТЗ-6; НОЛП-НТЗ-10; НОЛП-НТЗ-20; НОЛП-НТЗ-35. Технические условия

**Изготовитель**

Общество с ограниченной ответственностью «Невский Трансформаторный Завод «Волхов» (ООО «НТЗ «Волхов»)

ИНН 5321152861

Адрес: 173008, г. Великий Новгород, ул. Северная, д. 19

Телефон (факс): +7 (8162) 94-81-02 (+7 (8162) 94-81-03)

Web-сайт: <http://www.ntzv.ru>

**Испытательный центр**

Общество с ограниченной ответственностью «Испытательный центр разработок в области метрологии»

Адрес: 142704, Московская область, Ленинский район, г. Видное, Промзона тер., корпус 526

Телефон: +7 (495) 278-02-48

E-mail: [info@ic-rm.ru](mailto:info@ic-rm.ru)

Аттестат аккредитации ООО «ИЦРМ» по проведению испытаний средств измерений в целях утверждения типа № RA.RU.311390 от 18.11.2015 г.

Заместитель

Руководителя Федерального  
агентства по техническому  
регулированию и метрологии

М.п.



С.С. Голубев

2017 г.

*Удостоверен*

*[Handwritten signature]*